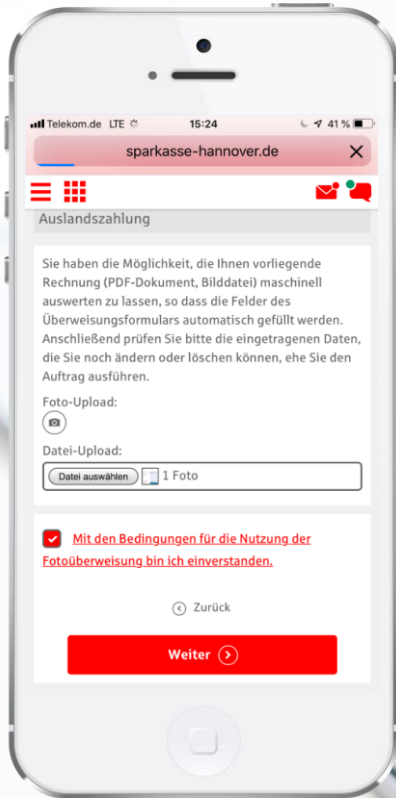


Fotoüberweisung Internet-Filiale

Rechnungen über die Internet-Filiale
einfach überweisen



Einfach in der Internet-Filiale überweisen

Fotoüberweisung mit PC, Laptop oder Tablet

- Daten prüfen
- TAN eingeben
- Fertig


Klicken Sie auf das Foto-Symbol (neben der Auftragsart) und laden Sie die Ihre Rechnungen bequem aus Ihrer Dateiablage hoch.

Online-Banking Privatkunden Firmenkunden Junge Kunden Service-Center Ihre Sparkasse

Einzelauftrag


Überweisung Sammler

Auftraggeberkonto*: 1999031954 - Giro Best


Auftragsart*: **Überweisung** 

Begünstigter (Name oder Firma)*:

IBAN*:

Betrag*: EUR 

Verwendungszweck:

Ausführung: TT.MM.JJJJ 
Eingabe nur, wenn terminierte (spätere) Ausführung gewünscht

Vorlage: speichern

[Zurück](#) [Weiter](#)

Hinweis

Für Aufträge in die Länder des Europäischen Wirtschaftsraums und die Schweiz gilt: Der Überweisende trägt die Entgelte und Auslagen bei seinem Kreditinstitut, der Empfänger trägt die übrigen Entgelte und Auslagen. Aufträge oberhalb der Meldegrenze von 12.500 Euro sind gegebenenfalls meldepflichtig.



Überweisung Sammler

Sie haben die Möglichkeit, die Ihnen vorliegende Rechnung (PDF-Dokument) maschinell auswerten zu lassen, so dass die Felder des Überweisungsformulars automatisch gefüllt werden. Anschließend prüfen Sie bitte die eingetragenen Daten, die Sie noch ändern oder löschen können, ehe Sie den Auftrag ausführen.

Datei-Upload: Rechnung.pdf

Hiermit bestätige ich die Nutzungsbedingungen der Fotoüberweisung

[Zurück](#) [Weiter](#)

Einfach in der Internet-Filiale überweisen

Fotoüberweisung mit dem Smartphone

- Daten prüfen
- TAN eingeben
- Fertig

Klicken Sie auf das Foto-Symbol (neben der Auftragsart). Fotografieren (1) Sie die Rechnung einfach ab oder laden Sie Ihre Rechnung aus Ihrer Foto (2) - oder Dateiablage (3) hoch.

