



# So meldet ihr euch schnell und einfach an!

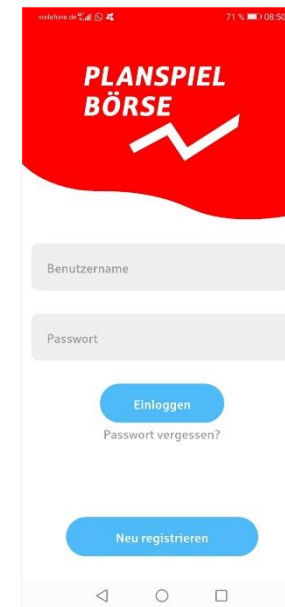
Die Registrierung zum Planspiel Börse!  
Stand: Juli 2022

**PLANSPIEL  
BÖRSE**

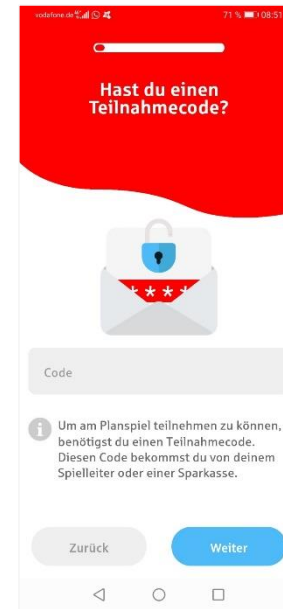


# So meldet ihr euch beim Planspiel Börse schnell und einfach an!

- Sucht euch ein paar Freund:innen, mit denen ihr für die Dauer des Planspiel Börse ein Team bilden wollt. Denkt euch einen phantasievollen Teamnamen aus. Beachtet dabei die „Netiquette“ 😊! Denn Teamnamen, die nicht den Konventionen entsprechen, können zu einer Verzögerung in der Ranglistendarstellung führen. **Bitte beachtet auch, dass nur Teilnehmende mit korrekt erfassten Daten gewinnberechtigt sind (siehe Spielregeln 😊).**
- Ladet euch die Planspiel-Börse-App aus den Stores auf euer Smartphone
- Einer von euch fängt an (der/die Teamleiter:in), öffnet die App und gelangt nach dem Intro auf diese Seite:



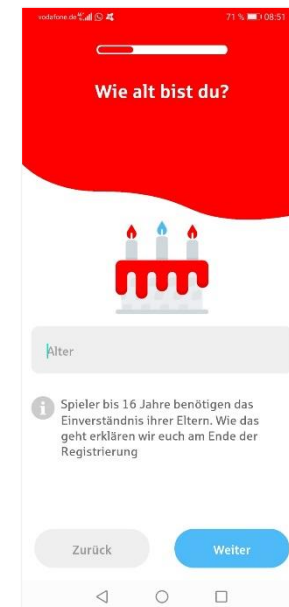
- Klickt auf „Neu registrieren“ und ihr gelangt auf folgende Seite. Hier trägt der/die Teamleiter:in den Teilnahmecode ein, den ihr von eurer Lehrkraft erhalten habt. Dann „Weiter“ klicken.



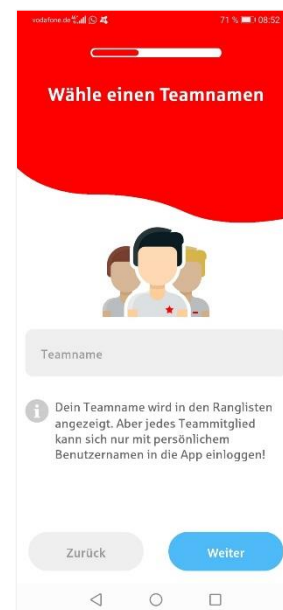
- Hier klickt der/die Teamleiter:in zuerst auf „Neues Team erstellen“, dann auf „Weiter“.



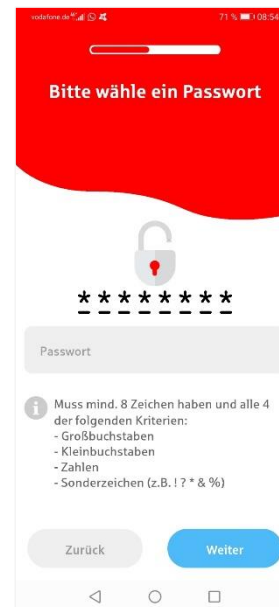
- Nun gibt der/die Teamleiter:in sein/ihr Alter ein. Bei Teilnehmenden unter 16 Jahren muss im Laufe des Registrierungsprozesses das Einverständnis eines Sorgeberechtigten (in der Regel die Eltern) eingeholt werden. Dann „Weiter“ klicken!



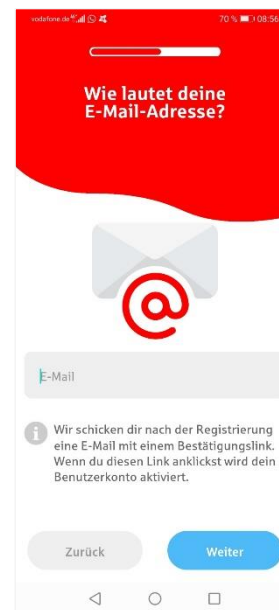
- Hier tragt ihr bitte euren Teamnamen ein. Euer persönlicher Anmeldename wird euch per Mail mitgeteilt. Dann „Weiter“ klicken!



- Als nächstes wählt ihr euch ein persönliches Passwort.  
Dieses muss die vier genannten Kriterien beachten!  
**(BITTE MERKT EUCH EUER PASSWORT!!!)**  
Dann „Weiter“ klicken!




- Gebt nun eure E-Mail-Adresse an!  
Bitte unbedingt darauf achten, dass diese korrekt geschrieben ist, sonst erhaltet ihr keine E-Mail mit dem Bestätigungslink.  
Dann „Weiter“ klicken!



- Auf den zwei folgenden Seiten erfasst der/die Teamleiter:in nun seine persönlichen Daten!  
Jeweils dann „Weiter“ klicken!

Wer bist du?




Anrede ▾

Vorname

Nachname

Zurück Weiter



Straße Nr

PLZ


Wohnort

Deutschland ▾

Zurück Weiter

- Und wählt anschließend eure Schule aus  
(oder gebt den Schulnamen ein, falls  
noch nicht in der Auswahl genannt)  
Dann „Weiter“ klicken!

In welche Schule gehst du?



Name deiner Schule ▾

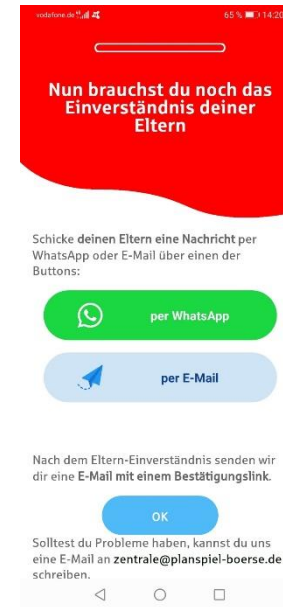
*i* Bitte wähle deine Schule aus. Wenn deine Schule nicht in der Liste enthalten ist, wähle bitte Sonstige.

Zurück Weiter

- Ebenso müssen die Teilnahmebedingungen, Spielregeln und Datenschutzrichtlinien anerkannt werden. Sonst können eure Angaben nicht gespeichert werden und es wäre dann keine Teilnahme möglich.



- **Achtung:** Seid ihr jünger als 16 Jahren, muss ein Sorgeberechtigter (in der Regel ein Elternteil) eurer Teilnahme zustimmen.  
Bitte sendet nun via E-Mail oder WhatsApp auf dieser Seite eine Anfrage:



- Und wie geht es nun weiter?



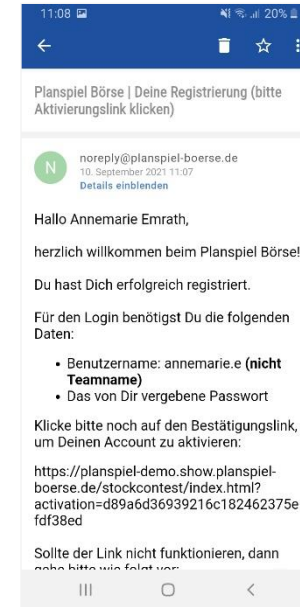
## 1.) Wenn der/die Teamleiter:in bereits 16 Jahre alt ist

a) Der/Die Teamleiter:in erhält eine E-Mail mit einem **Aktivierungslink**.

Der Link muss angeklickt werden, um damit die E-Mail-Adresse zu bestätigen.

Außerdem enthält die E-Mail den **Anmeldenamen!**

Zusammen mit dem selbstgewählten Passwort kann sich der/die Teamleiter:in damit einloggen!



b) Teamleiter:in erhält eine **zweite E-Mail** mit der **Team-ID**.

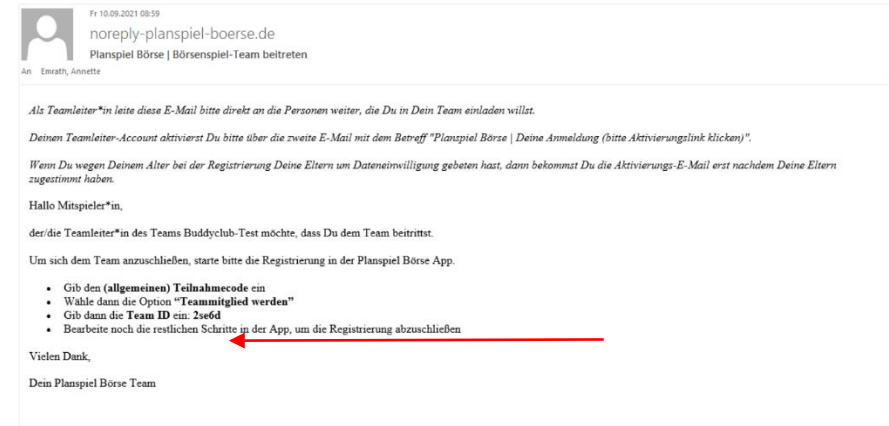
Diese leitet er/sie an alle seine/ihre Teammitglieder zur Registrierung weiter.

## 2.) Wenn der/die Teamleiter:in unter 16 Jahre alt ist

a) der/die Teamleiter:in erhält eine E-Mail mit Hinweisen, wie es weitergeht. **Zuerst muss ein/e Sorgeberechtigte:r der Teilnahme zustimmen.** Erst dann erhält der Teamleiter die Mail mit dem Aktivierungslink.

b) Der/Die Teamleiter:in erhält eine **zweite E-Mail** mit der **Team-ID**.

Diese leitet er/sie an alle seine/ihre Teammitglieder zur Registrierung weiter.



c) Nach der Zustimmung eines Sorgeberechtigten, erhält der/die Teamleiter:in die E-Mail mit dem Aktivierungslink. Der Link muss angeklickt werden. Damit wird die E-Mail-Adresse bestätigt.

Zudem enthält die E-Mail den **Anmeldenamen!**

Zusammen mit dem selbstgewählten Passwort kann sich der/die Teamleiter:in damit einloggen!



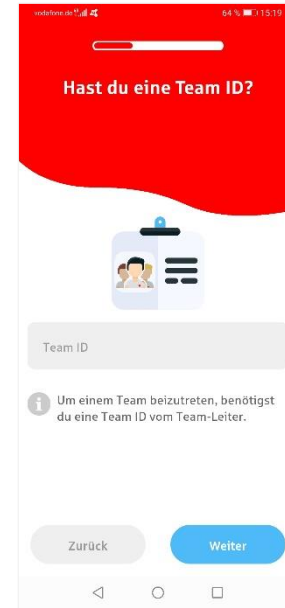
- **Die Registrierung ist damit komplett!**  
**Mit dem Anmeldenamen und dem selbstgewählten Passwort kann sich der/die Teamleiter:in nun via App einloggen.**
  
- **Achtung: Handeln ist erst möglich, wenn die Mindestanzahl an Teammitgliedern (i. d. R. zwei Mitglieder) sich komplett registriert haben.**

# So melden sich nun die Teammitglieder an!

- Ladet euch die Planspiel-Börse-App aus den Stores auf euer Smartphone (erhältlich für iOS und Android ab 08. September 2022!)
- Das Teammitglied öffnet die App, geht auf „Neu registrieren“, trägt den **Registrierungscode** ein, den ihr von eurer Lehrkraft bzw. von eurer Sparkasse erhalten habt, und gelangt auf diese Seite:



- Das Teammitglied wählt „**Teammitglied werden**“ aus und gelangt auf die Seite zur Eingabe der zugesandten **Team-ID**.



- Danach erfolgt die Registrierung wie bei dem/der Teamleiter:in, ab Folie 4 (ohne Eintrag des Teamnamens und Auswahl der Schule)

**GESCHAFFT!**

**Wir wünschen euch  
viel Spaß und Erfolg  
beim Planspiel Börse 2022!**

